

## Upute roditeljima/starateljima za korištenje Aplikacije MIA



Split, rujan 2021.

## 1. MIA - aplikacija za prijavu, provedbu testiranje i praćenje napretka polaznika CI SDŽ

Aplikacija MIA razvijena je u sklopu aktivnosti CI SDŽ, a nastala je s ciljem olakšavanja i organiziranja:

- postupka prijave učenika na testiranje za upis u programe CI SDŽ
- postupka testiranja kandidata
- praćenja napretka polaznika programa CI SDŽ

Na razini škole aplikacija omogućuje:

- unos, promjenu, pregled te brisanje učenika
- prijavu učenika na testiranje za željeni program CI SDŽ

Na razini učenika, odnosno njihovih roditelja, omogućuje:

- automatsko obavještanje roditelja o prijavi djeteta na testiranje
- ispravak i unos podataka o učeniku od strane roditelja
- davanje roditeljske privole elektroničkim putem

Aplikacija je osmišljena na način koji olakšava i umanjuje obveze svih uključenih u prijavu, testiranje i praćenje napretka polaznika programa CI SDŽ. **Želja nam je bila svima uključenim učiniti postupak prijave učenika što jednostavnijim te omogućiti prijenos podataka iz godine u godinu.**

U nastavku slijede detaljne upute za korištenje aplikacije - objašnjen je prijava u aplikaciju, postupak unosa i izmjene podataka o učeniku kao i postupak davanja privole roditelja elektroničkim putem.

Za sva pitanja i nejasnoće možete nas kontaktirati putem e-maila [info@ci-sdz.hr](mailto:info@ci-sdz.hr).

**Sretno!**



## 1. Uvod

Dvije su mogućnosti upisa u programe CI SDŽ- direktnim upisom ili prolaskom testiranja za upis u pojedini program.

Ukoliko Vaše dijete ima pravo **direktnog upisa** u programe CI SDŽ na osnovi postignuća u prethodnoj godini, škola koju dijete pohađa unijela je Vašu e-mail adresu u aplikaciju, kako biste mogli dati privolu za Vaše dijete za nastavak sudjelovanja u programima CI SDŽ u šk. god. 2021./22.

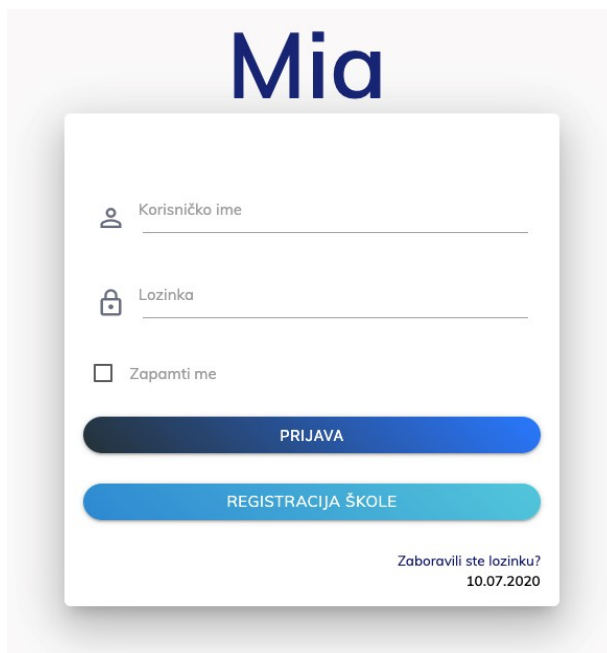
Ukoliko se je Vaše dijete u školi **prijavilo na testiranje** za sudjelovanje u programima CI SDŽ, škola je unijela osnovne podatke o Vašem djetetu, a da bi prijava bila uspješna, potrebna je Vaša privola, koju ove godine dajete elektroničkim putem.

**U oba slučaja, postupak je isti: dobili ste e-mail u kojem je poveznica na aplikaciju te korisničko ime i lozinku za pristup aplikaciji.**

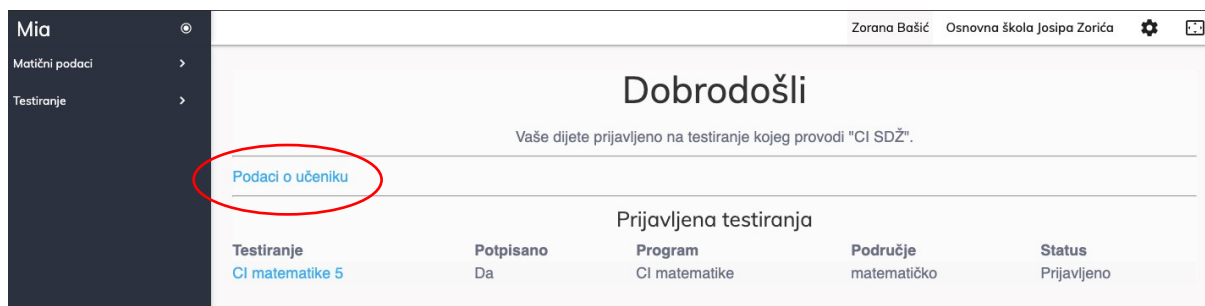
## 2. Prijava u aplikaciju MIA

Aplikaciji se pristupa u bilo kojem pregledniku (Chrome, Mozilla, Edge itd...) preko poveznice <https://mia.ci-sdz.hr>.

Na ekranu se pojavljuje:

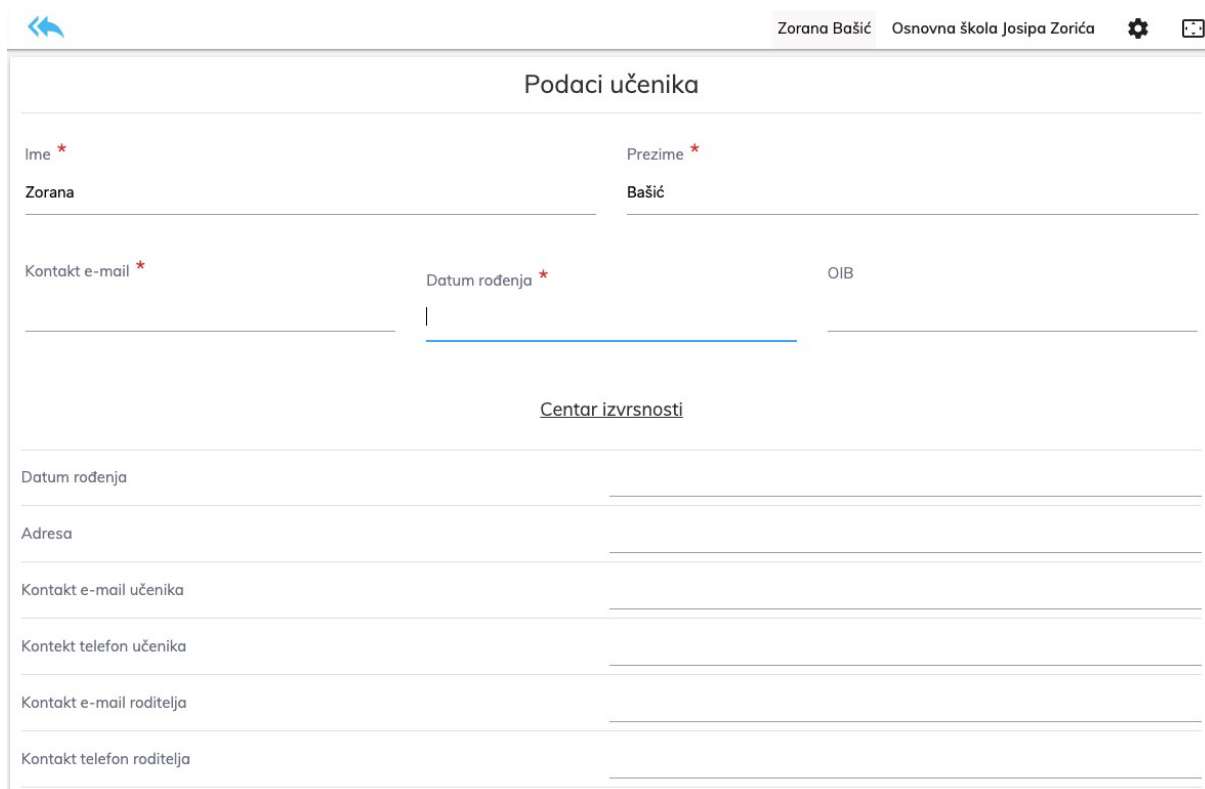


Ulaskom u aplikaciju na ekranu će se pojaviti:




The screenshot shows a user interface for a parent. At the top, it says 'Dobrodošli' (Welcome) and 'Vaše dijete prijavljeno na testiranje kojeg provodi "CI SDŽ"'. Below this, there is a table titled 'Prijavljena testiranja' (Submitted tests) with columns for 'Testiranje', 'Potpisano', 'Program', 'Područje', and 'Status'. The first row shows 'CI matematike 5', 'Da', 'CI matematike', 'matematičko', and 'Prijavljeno'. A red circle highlights the 'Podaci o učeniku' (Student data) link in the left sidebar.

Klikom na [podaci o učeniku](#) ulazite u podatke o svom djetetu, koje je potrebno nadopuniti (jer škole unose samo osnovne podatke). Dogovorite se koji roditelj će biti zadužen za komunikaciju sa CI SDŽ i unesite njegove podatke (e-mail adresu koju je škola unijela kao kontakt ne mora biti ista kao e-mail adresu koju ćete Vi unijeti kao kontakt).

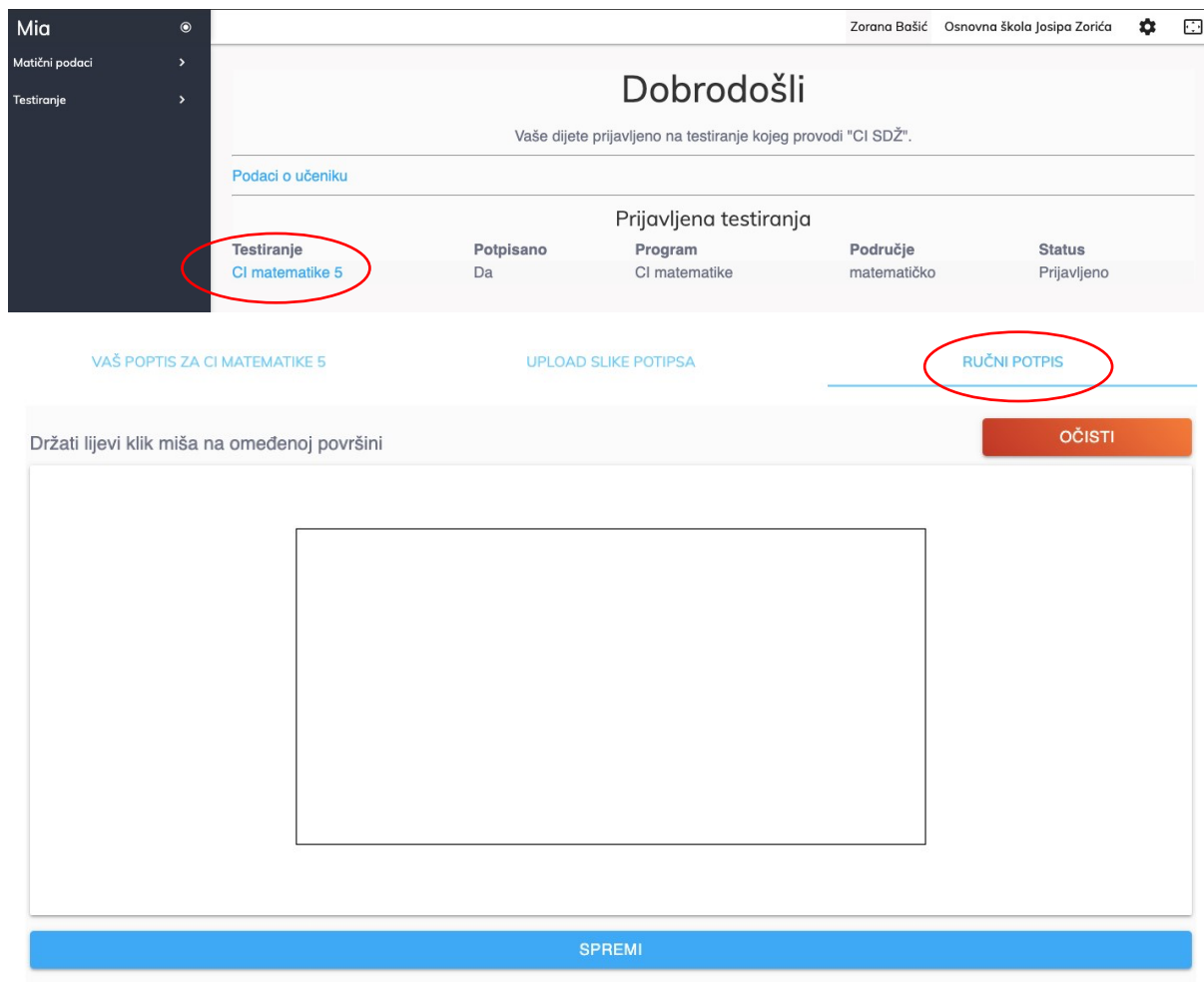


The screenshot shows the 'Podaci učenika' (Student data) form. It includes fields for 'Ime \*' (Zorana), 'Prezime \*' (Bašić), 'Kontakt e-mail \*', 'Datum rođenja \*', and 'OIB'. Below these are sections for 'Centar izvrsnosti', 'Datum rođenja', 'Adresa', 'Kontakt e-mail učenika', 'Kontakt telefon učenika', 'Kontakt e-mail roditelja', and 'Kontakt telefon roditelja'. A blue arrow icon is visible in the top right corner of the form area.

Klikom na SPREMI pohranjujete unesene podatke, a klikom na  vraćate se na naslovnicu.



Klikom na naziv testiranja na koje je vaše dijete prijavljeno otvara Vam se tekst privole ispod kojeg je prostor za potpis:



Mia Zorana Bašić Osnovna škola Josipa Zorića

## Dobrodošli

Vaše dijete prijavljeno na testiranje kojeg provodi "CI SDŽ".

Podaci o učeniku

Prijavljena testiranja				
Testiranje	Potpisano	Program	Područje	Status
CI matematike 5	Da	CI matematike	matematičko	Prijavljeno

VAŠ POPTIS ZA CI MATEMATIKE 5      UPLOAD SLIKE POTIPSA      **RUČNI POTPIS**

Držati lijevi klik miša na omeđenoj površini OČISTI

**SPREMI**

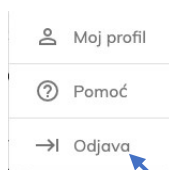
Nakon što elektroničkim putem potpišete privolu, kliknite na **SPREMI**.

Aplikacija će Vam se zahvaliti porukom na obavljenom poslu 😊

Aplikaciji možete pristupiti bilo kada na navedenoj mrežnoj stranici unosom korisničkog imena i lozinke, nakon čega kliknete na **prijavi se**. Tako možete provjeriti status svoga djeteta, koji bi nakon što ste dali pristanak nakon nekog vremena trebao biti promijenjen iz **prijavljeno** u **prihvaćeno**.



Iz aplikacije se odjavljujete klikom na  u gornjem desnom kutu, odabirom opcije



odjava:

**Zahvaljujemo i veselimo se budućoj suradnji!**

