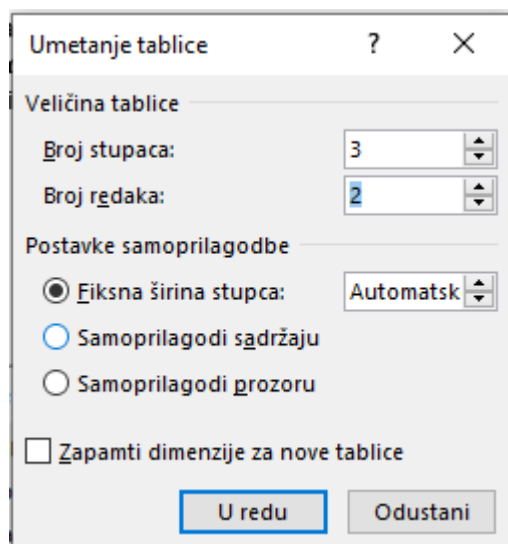


IZRADA I OBLIKOVANJE TABLICA u MS WORDU - Razred: 6.

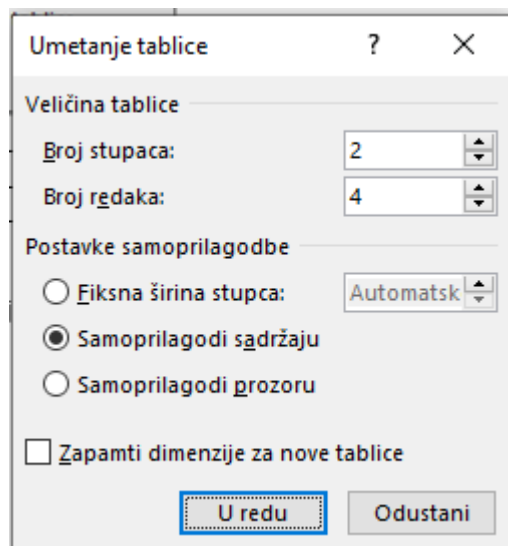
Primjeri umetanja tablica:

U prozor **Umetanje tablica** upisujemo potreban **broj stupaca i redaka**.

Ukoliko odaberemo opciju **Fiksna širina stupca**, tablica će se raširiti do ruba margina (cijelom širinom stranice).



Ukoliko odaberemo opciju **Samoprilagodi sadržaju**, tablica će biti vrlo uska, no upisivanjem podataka u nju ona će se širiti. Dakle, prilagođava se upisanom tekstu.

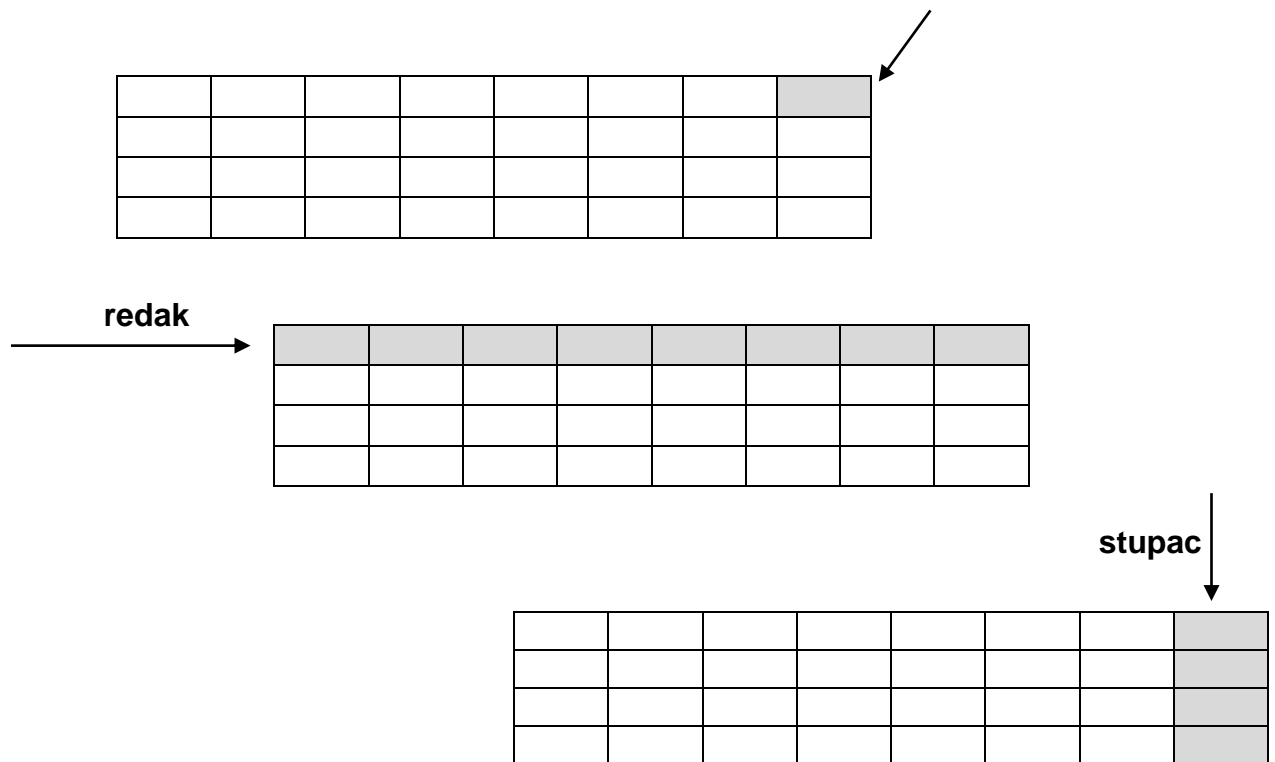


→

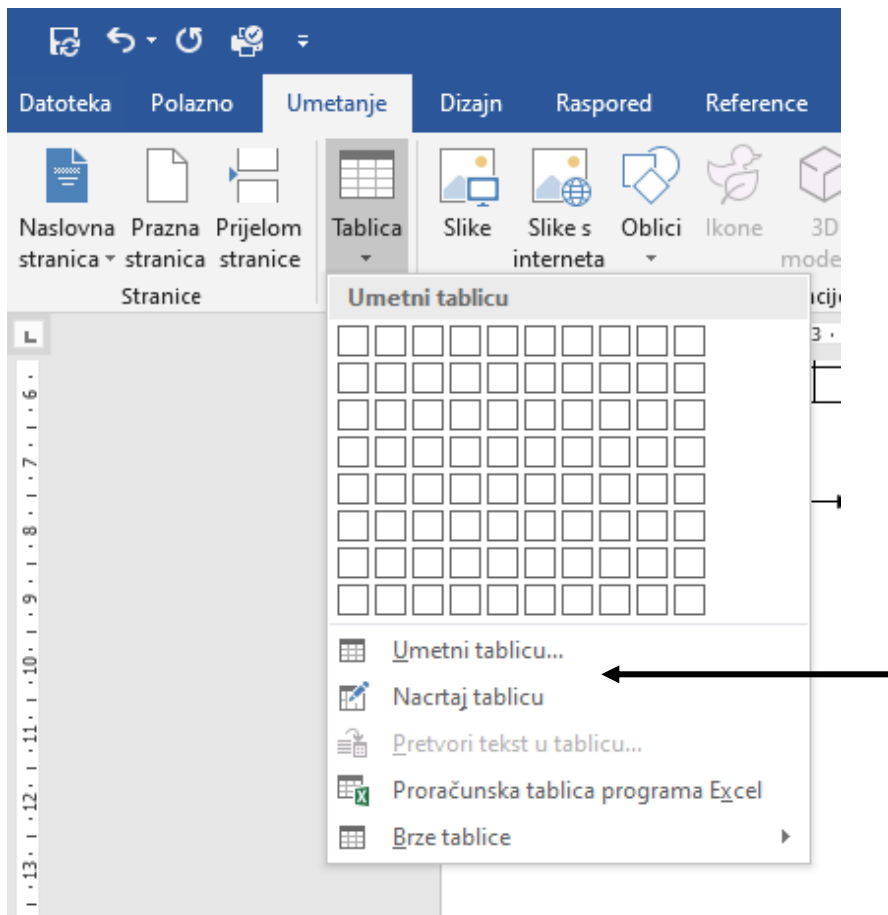
TEKST	ABCDEFGH

Osnovni elementi tablice su redak, stupac i ćelija.

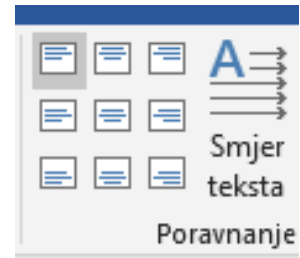
Najmanji dio tablice u koji se može upisati podatak zove se **ćelija**.



U programu Word tablice se mogu **umetnuti i nacrtati**.



Podaci upisani u tablici mogu se brisati te mijenjati. Upisani tekst u ćeliji možemo poravnati na 9 različitih načina. Za to koristimo alat **Poravnanje** u kartici *Raspored*. Također, tekstu možemo mijenjati smjer (moguće je koristiti i desnu tipku miša). Tekst, odnosno ćeliju u kojoj je tekst trebamo označiti mišem!

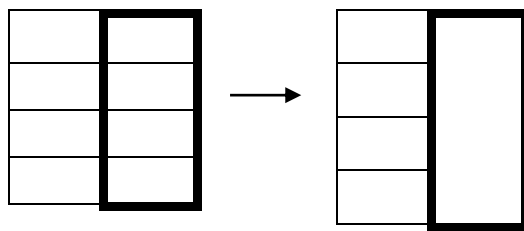


Stupac, redak ili ćeliju koju želimo oblikovati obavezno trebamo označiti! To radimo mišem (☺).

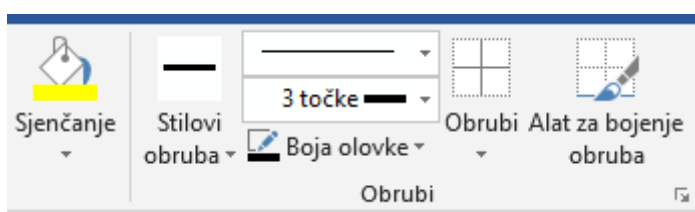
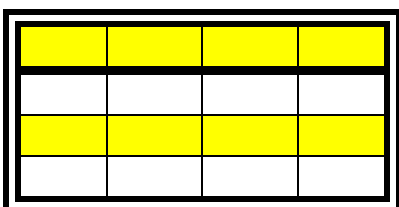
Širina stupca i visina retka mogu se mijenjati koristeći karticu *Raspored* ili pritiskom desne tipke miša pa odabirom izbornika **Svojstva tablice**.

Podaci u tablici mogu se razvrstati uzlazno ili silazno. Tekst se u tablici može razvrstati **uzlazno** (označava stvaranje abecednog niza **od A do Ž**) i **silazno** (označava stvaranje abecednog niza **od Ž do A**).

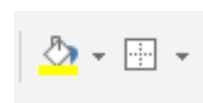
Ćelije se u tablici mogu **spojiti i podijeliti**, koristeći karticu *Raspored* ili desnu tipku miša.



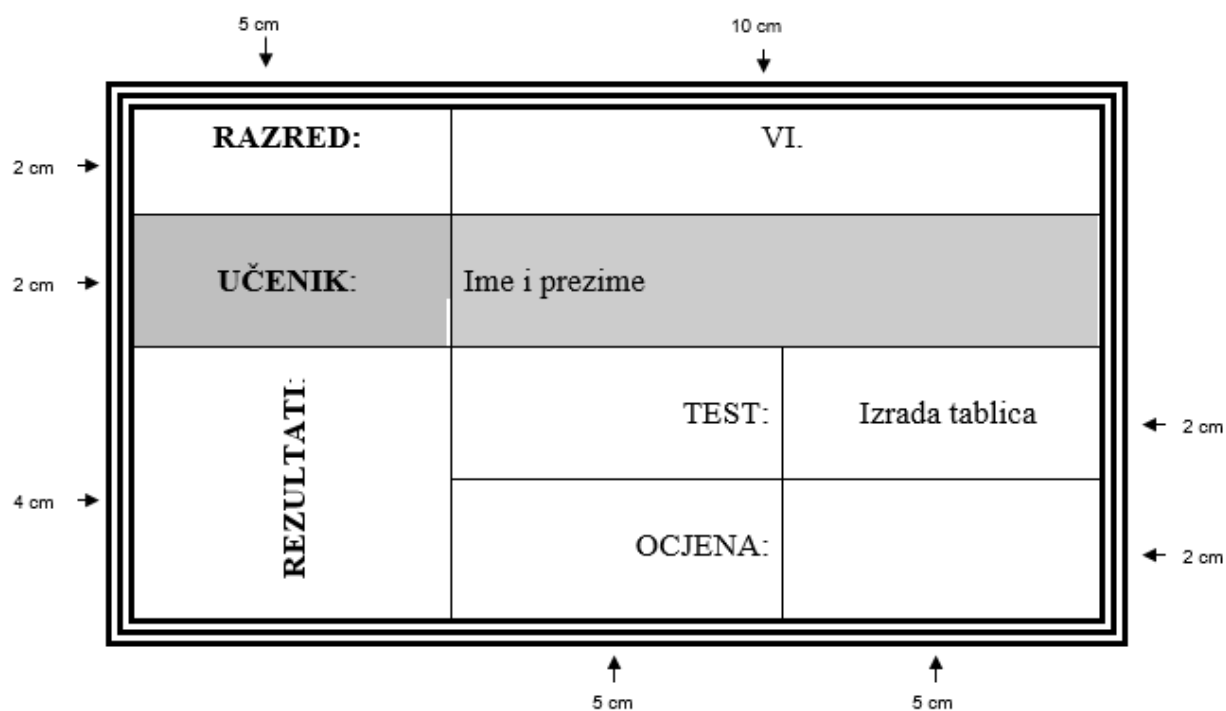
Tablica, tj. njeni dijelovi mogu se **osjenčati i obrubiti**. Za to koristimo karticu *Dizajn* koja se aktivira i kada dvaput kliknemo na pokazivač miša uz gornji lijevi kut tablice, no moguće je isto uraditi i korištenjem desne tipke miša ili alata kantice i obruba u kartici *Polazno*.



ili



Vježba – Izradi tablicu prema slici. Pročitaj sve upute.



Font slova: **Times New Roman**
 Veličina fonta: **14**
 Ogrub – stil linije: **trostruka** (vanjski obrub) - debljina linije: **3**
jednostruka (unutarnji obrub) **1**
 Sjenčanje ćelije **siva boja 25%**

Pazi na PODEBLJANJA SLOVA!
 Pazi na PORAVNANJA!

- Za vježbu promijeniti boje obruba