

# Izrada tekstualnog dokumenta.

Pogledajte [videolekciju](#)

## Programi za pisanje teksta

WordPad



Microsoft Word

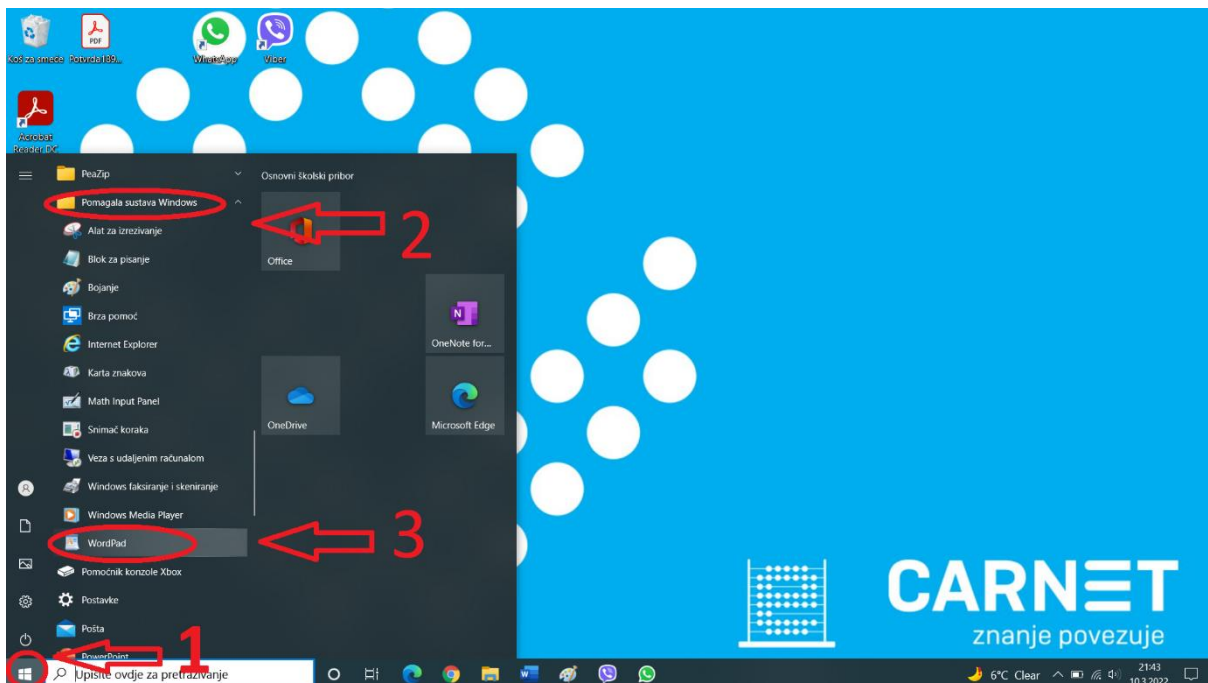


Blok za pisanje



U današnjoj lekciji koristimo WordPad.

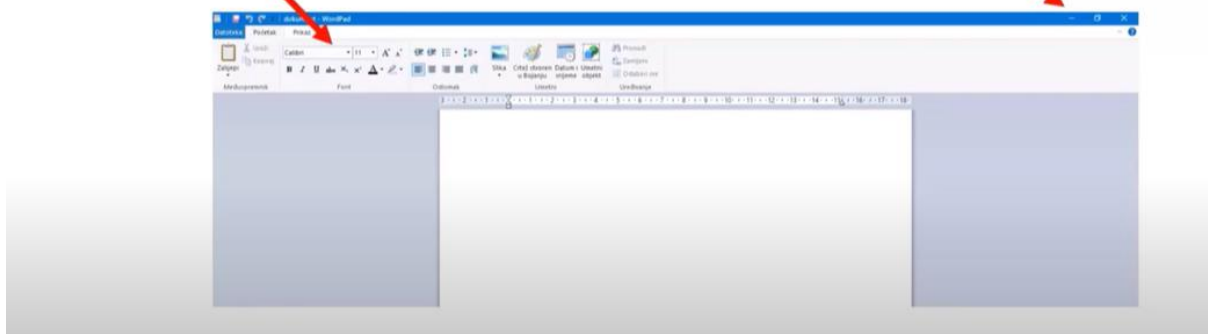
**Kako otvoriti Wordpad?**



## Dijelovi programa

Alati za uređivanje teksta

Gumbi za kontrolu prozora



## Tipkovnica

Caps Lock – za velika slova

Backspace – za brisanje u lijevo



Za vježbu u WordPadu napiši pjesmu Veseljak

VESELJAK

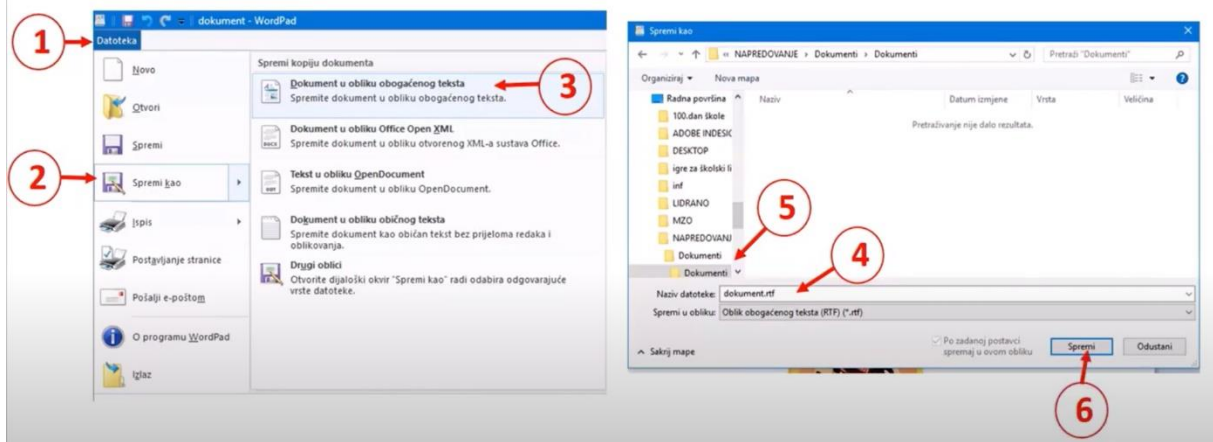
Ja sam ptica crna, a žut mi je nos  
svako dijete znade da se zovem kos.

Veselo ja zviždim po grani hoj hoj,  
šumicom se ori zvonki zvižduk moj.

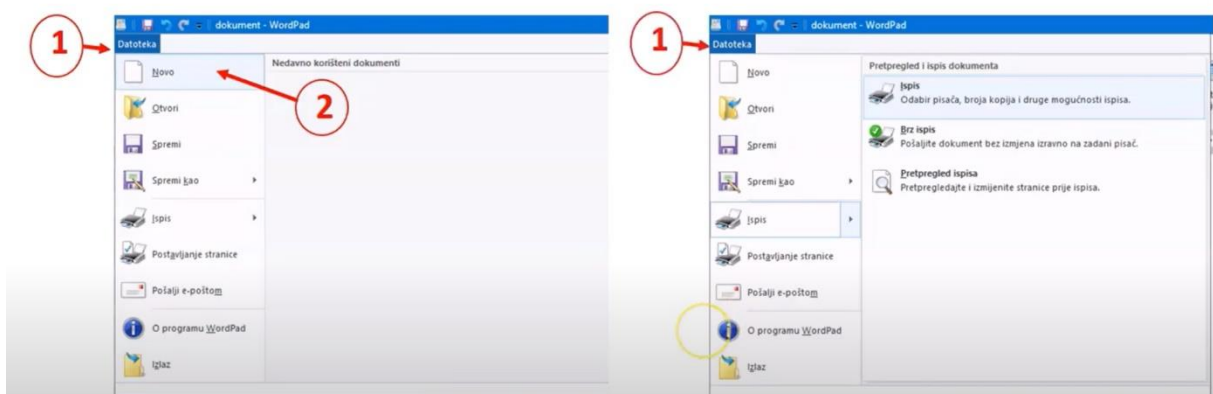
Čitati vam ne znam, ali nisam glup,  
zato dobro skačem po vazdan cup cup.

Oko trnja skačem bez čizama bos,  
eto tako živi frulaš crni kos.

## Spremanje dokumenta



## Otvaranje novog dokumenta i ispis



Ponovimo:

<https://learningapps.org/view10311026>